
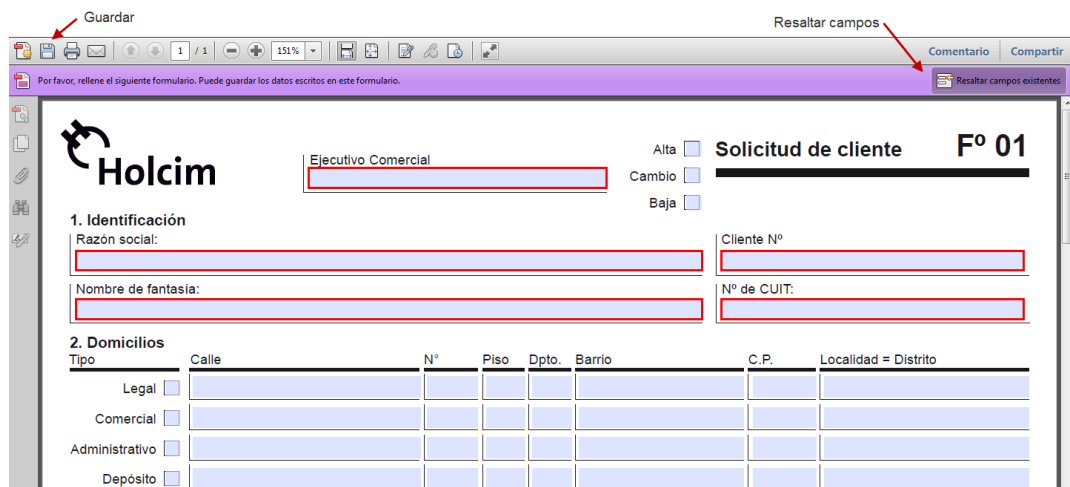


Formulario alta de cliente

Holcim (Argentina) S.A.

Instructivo

1. Descargar el archivo desde la página web de Holcim: www.holcim.com.ar
2. Guardarlo en su máquina desde >>Archivo>>Guardar como>> o con el ícono . Luego editarlo desde su máquina y enviarlo desde donde desee.
3. Desde el ícono >>Resaltar Campos>> habilita los campos a modificar. Se puede guardar nuevamente desde la opción >> Archivo >> Guardar como.
4. Se puede modificar y grabar las veces que sean necesarias.




Guardar

Resaltar campos

Comentario | Compartir

Por favor, rellene el siguiente formulario. Puede guardar los datos escritos en este formulario.

 **Holcim** Ejecutivo Comercial

Alta **Solicitud de cliente F° 01**
Cambio
Baja

1. Identificación

Razón social:

Nombre de fantasía:

Cliente N°

N° de CUIT:

2. Domicilios

Tipo	Calle	N°	Piso	Dpto.	Barrio	C.P.	Localidad = Distrito
Legal <input type="checkbox"/>							
Comercial <input type="checkbox"/>							
Administrativo <input type="checkbox"/>							
Depósito <input type="checkbox"/>							